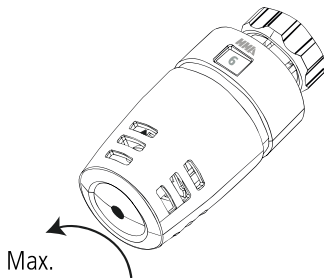
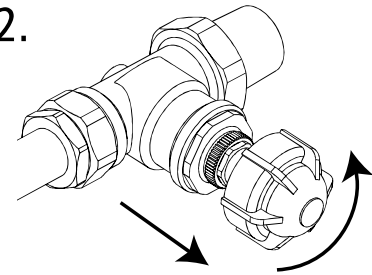


Godkänd enligt EN215 tillsammans med/ Approved under EN215 in combination with/ Geprüft nach EN215 in kombination mit/ Approuvé selon EN215 avec/ Godkendt iht. EN215 sammen med FVR10, FVV10, FVAV10, FVR15, FVV15, FVAV 15.
Hyväksytty EN215 mukaan FVR10, FVV10, FVAV10, FVR15, FVV15, FVAV15 kanssa.

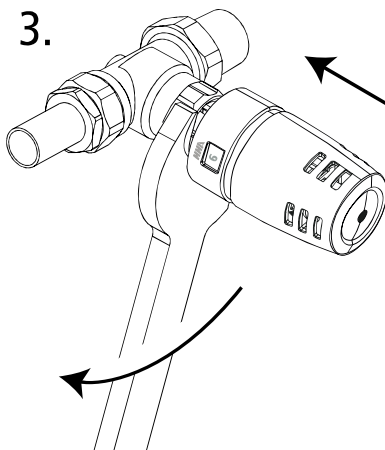
1.



2.

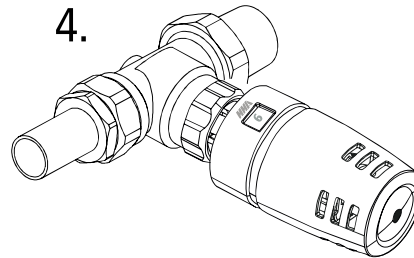


3.



Fönster synligt !!
Window visible!!
Das Fenster muss sichtbar sein!
Fenêtre visible !!
Ikkuna näkyvässä!
Vindue synligt!
Vindu synlig!

4.



Ställ in önskad temperatur.
Set the required temperature.
Stellen Sie die gewünschte Temperatur ein.
Réglez la température souhaitée.
Aseta haluttu lämpötila.
Indstil ønsket temperatur.
Still inn ønsket temperatur.

0	*	1	3	5	6	7	8	9
Stängd	10	12	16	20	22	24	26	28 °C
Closed								
Geschlossen	8	10	14	18	20	22	24	26 °C
Fermée								
Kiinni								

Temp. vid stängd ventil
Temp. when valve is fully closed
Temp. bei geschl. Ventil
Temp. à vanne fermée.
Lämpötila, kun venttiili on kiinni.
Temp. ved lukket ventil

Ca rumtemp. / room temp. / Raumtemp.
température de la pièce / Huonelämpötila
Ca. rumtemp. (2K)

Ventilen stängs för flöde när termostaten är inställd på siffran 0. Vid service/underhåll rekommenderar vi att anslutande ledning proppas.

The valve closes the flow when the thermostat is set on the number 0th. When servicing / maintenance, we recommend connecting pipe plugged

Das Ventil schließt den Fluss, wenn der Thermostat auf der Zahl 0. gesetzt. Bei der Wartung / Instandhaltung, empfehlen wir die Verbindungsleitung gesteckt.

Le robinet est fermé quand la tête thermostatique est réglée sur 0. Lors de l'entretien/la maintenance, (nous recommandons de raccorder un tube de vidange).

Venttiili sulkee virtauksen kun termostaatti on asetettu numeroon 0. Huollon ajaksi, kehotamme linjan tulpattavan.

Ventilen lukker flow når termostaten er indstillet på 0. Ved service / vedligehold, anbefaler vi forbindelsesledning tilstoppede.

Ventilen stenger flyt når termostaten er innstilt på 0. Ved service / vedlikehold, anbefaler vi forbindelseslinje plugget.