

BADRUM

Skåpinredning **Aspekt Frost**

Spegelskåp **Dyning Frost**



Bänkskiva **Laminat MF1+. Frost 635**

Skötselanvisningar

SKÖTSELANVISNING

Skåpstommar och luckor

Skåpstommarna och luckorna är uppbyggda av fukttrög "grön" melaminbelagd spånskiva med en kantlist av ABS. Materialet är testat och godkänt av SP enligt SS 83 91 20 (vatten på kant). Skivmaterialet tål fukt, men vatten bör ändå inte bli stående så att det kan tränga in i befintliga skarvar mellan plana ytor och kanter.

Det är därför viktigt att man torkar av sina snickerier med en torr trasa omedelbart vid vattenspill t ex på badrumsskåpet efter tvätt. Rengör med vatten och diskmedel. Svåra fläckar tas bort med T-röd.

Gångjärn på luckorna kan behöva justeras efter en tids användning, se separat info om dämpade gångjärn.

Tvättställ

Våra tvättställ i porslin har en glaserad yta. Denna är lätt att hålla ren och är beständig mot de flesta kemikalier. Använd rengöringsmedel utan slipmedel. Rengöringsredskap som innehåller hårda slipmedel, såsom stålull och grön fibersvamp skall inte användas. Starka syror, t ex saltsyra och svavelsyra eller starka alkalier, t ex kaustiksoda bör inte användas. Droppande kranar bör snarast repareras.

Våra tvättställ i gjutmarmor är överdragna med Evermite, vilket gör ytan porfri och extremt hållbar.

Ytan är lätt att hålla ren och blir inte missfärgad. Nya fläckar tas bort med svamp och vatten.

Äldre fläckar tas bort med vatten, svamp och rengöringsmedel som inte innehåller slipmedel.

Droppande kranar bör snarast repareras. Utsätt inte produkten för syror, ammoniak, avloppsrengöring, hårfärgningsprodukter eller klorin.

Spegelglas

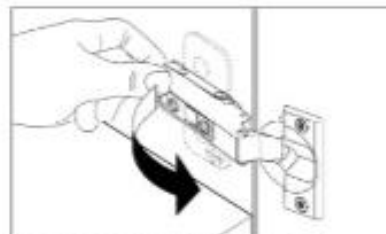
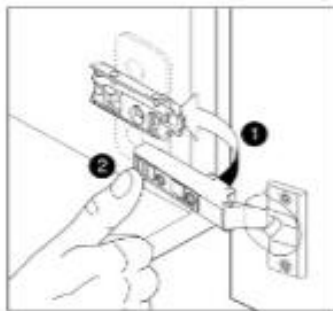
Till spegelglas rekommenderas vanligt fönsterputsmedel.

Kromade ytor

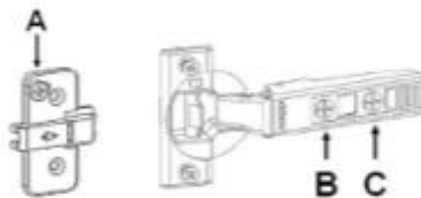
För rengöring av kromade ytor eller ytor med rostfritt utseende bör man använda neutrala eller lätt basiska (pH6-9) rengöringsmedel i flytande form i kombination med en mjuk trasa. Exempel på rengöringsmedel är tvällösningar eller diskmedel (ej maskindiskmedel). Använd ej organiska lösningsmedel, alkoholbaserade rengöringsmedel, frätande rengöringsmedel eller rengöringsmedel med slipmedel. För svåra kalkfläckar rekommenderas hushållsättika (ej ren ättika). Unvik kontakt med aluminiumklorider t ex deodorant.

Justering av gångjärn

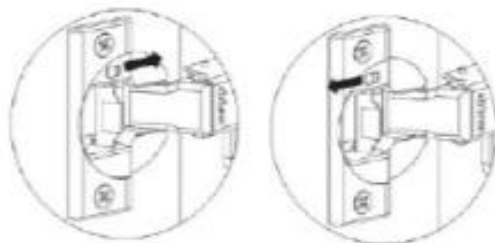

Gångjärnen på luckorna kan behöva justeras efter en tids användning. Nedan visas hur man justerar, hur man tar bort och hur man sätter fast luckan igen, samt hur man aktiverar/avaktiverar dämpningen om man vill:



För att demontera köksluckan, tryck med pekfingret in det metallclips som sitter i bakkant på gångjärnet.



- A. Justerar luckan i höjdlid
- B. Justerar luckan i sidled
- C. Justerar luckan i djupled



Avaktivera dämpning genom att skjuta det grå plastreglaget bakåt.
Aktivera dämpning genom att skjuta det grå plastreglaget framåt.