




Bilaga 1: Armaturförteckning
2019-03-22

Pos	Fabrikat och typ	Bestyckning	Placering	Anmärkning	
A01	7906103 PLASTGLOB 150/84,5 OPAL	E27 sockel med 15W lågenergirör Eller LED 10W	Klk/frd, vägg	Höjd 130 mm Diameter 150 mm	
A02	SG ARMATUREN Calando Vit Enr: 75 512 47	E27 sockel med 15W lågenergirör Eller LED 10W	Badrum, i tak	Glödljusarmatur monterad i tak. Diam 280 mm Höjd 100 mm Opal Glaskupa IP21	
A03	Armatyr i badrumsskåp levererad och monterad av bygg. EE ansluter.		Badrumsskåp	Vägguttag i badrumsskåp skall ej styras via strömbrytare.	
A04	BÄNKARM VIKING 14W D Art nr: 7021080	T5 1x14W	Kök, underskåp	Lysrörsarmatur monterad under överskåp.	
A05	SOLAR LIGHT BÄNKARM VIKING 28W D Art nr: 7021081	T5 1x28W	Kök, underskåp	Lysrörsarmatur monterad under överskåp.	
A06	Belid, Theo plafond 300mm	E27 sockel med 15W lågenergirör eller LED 10W	Kök, i tak		
A07	Solar light SILKE SPEGELARMATUR	1x12W LED	Badrum BMSS armatur ovan spegel		
A09	Solar light Art nr: 7211410 ONE44 LED G3 2180LM 830 600MM	17W	Sluss, frd, i tak	Utan rörelsedet Längd 602 mm	
Y01	NORLYS Asker Grafit Enr: 77 025 78	E27 sockel med 11W lågenergirör.	Uteplats, balkong, vägg		

Dokumentnamn: A01/Ljuskälla

Vår referens: John Gustafsson

8291388 LED NORM 10,5W E27 3000K MATT

Artnr.:	8291388	Typbeskrivning:	CB10.5-75W830_929001162332
Frp. strl.:	1	Leverantör:	PHILIPS
ALEM09:	N		



Kort beskrivning:

LED NORM 10,5W E27 3000K MATT

Mediumbeskrivning:

CorePro LEDbulb 10.5W/1500LM 830 E27

Lång beskrivning:

CorePro LEDljuskälla i normal glödlampsform, matt glas, 10,5W vilket motsvarar 75W glödljus, 3000K, sockel E27. MASTER LEDbulbs varma och välkomnande ljus gör den idealisk för allmänbelysning i hotell- och restaurangbranschen och då särskilt öppna utrymmen där ljuset alltid är tätt, t ex foajéer, korridorer och trappuppgångar.

Lamporna är kompatibla med befintliga armaturer och enkla att byta ut, vilket innebär stora energibesparingar och minimala underhållskostnader utan att kompromissa med ljuskvaliteten. Lamporna är garanterat fria från kvicksilver och andra skadliga material.

Ej dimbar.

Punkttext:

Egenskaper:

Effekt: 10,5W

Ljusflöde: 1055LM

Färgtemperatur: 3000K

Färgåtergivning: Ra>80

Sockel: E27

Livslängd: 15000h



Dokumentnamn: A02/Ljuskälla

Vår referens: John Gustafsson

8293005 LED NORM 60DIM MATT6,5W/827E27

Artnr.: 8293005

Typbeskrivning: 4058075817074

Frp. strl.: 1

Leverantör: LEDVANCE

ALEM09: N



Kort beskrivning:

LED NORM 60DIM MATT6,5W/827E27

Mediumbeskrivning:

LED-LJUSKÄLLA NORMAL (60W) DIMBAR MATT 6,5W/827 E27

Lång beskrivning:

OSRAM PARATHOM dimbar LED-ljuskälla i helglas med klassisk glödlampsform och E27 sockel. Utseende och känsla som en vanlig glödlampa. Snabb tändning – 100 % ljus direkt. Livslängd upp till 20 000 timmar. Perfekt för dekorativa installationer, applikationer i hemmet och allmänbelysning.



Dokumentnamn: A04/Ljuskälla

Vår referens: John Gustafsson

8328500 LYSRÖR T5/FH 14W/827 GLÖDLJUS

Artnr.: 8328500 Typbeskrivning: LYSRÖR HE 14W/41-827

Frp. strl.: 1 Leverantör: LEDVANCE

ALEM09: N



Artikelegenskape

Effekt/Färgkod	14W/827	Socket	G5
Färg	Glödljus	Ljusflöde	1200lm
Mått (ØxL)	16x549mm		

Kort beskrivning:

LYSRÖR T5/FH 14W/827 GLÖDLJUS

Mediumbeskrivning:

LYSRÖR T5/FH 14W/827 GLÖDLJUS

Lång beskrivning:

OSRAM LUMILUX T5 lysrör (16mm) med G5-socket. Effektivitet på upp till 104 lm/W. Mycket bra bibehållet ljusflöde 90 % under hela livslängden på lysröret. Lång livslängd upp till 24 000 timmar med OSRAM QUICKTRONIC drivdon. Det vanligaste lysröret för kontor- och butiksbelysning.



Dokumentnamn: A05/Ljuskälla

Vår referens: John Gustafsson

8328540 LYSRÖR T5/FH 28W/827 GLÖDLJUS

Artnr.: 8328540 Typbeskrivning: LYSRÖR HE 28W/41-827

Frp. strl.: 1 Leverantör: LEDVANCE

ALEM09: N



Artikelegenskape

Effekt/Färgkod	28W/827	Socket	G5
Färg	Glödljus	Ljusflöde	2600lm
Mått (ØxL)	16x1149mm		

Kort beskrivning:

LYSRÖR T5/FH 28W/827 GLÖDLJUS

Mediumbeskrivning:

LYSRÖR T5/FH 28W/827 GLÖDLJUS

Lång beskrivning:

OSRAM LUMILUX T5 lysrör (16mm) med G5-socket. Effektivitet på upp till 104 lm/W. Mycket bra bibehållet ljusflöde 90 % under hela livslängden på lysröret. Lång livslängd upp till 24 000 timmar med OSRAM QUICKTRONIC drivdon. Det vanligaste lysröret för kontor- och butiksbelysning.



Dokumentnamn: A06/Ljuskälla

Vår referens: John Gustafsson

8291388 LED NORM 10,5W E27 3000K MATT

Artnr.:	8291388	Typbeskrivning:	CB10.5-75W830_929001162332
Frp. strl.:	1	Leverantör:	PHILIPS
ALEM09:	N		



Kort beskrivning:

LED NORM 10,5W E27 3000K MATT

Mediumbeskrivning:

CorePro LEDbulb 10.5W/1500LM 830 E27

Lång beskrivning:

CorePro LEDljuskälla i normal glödlampsform, matt glas, 10,5W vilket motsvarar 75W glödljus, 3000K, sockel E27. MASTER LEDbulbs varma och välkomnande ljus gör den idealisk för allmänbelysning i hotell- och restaurangbranschen och då särskilt öppna utrymmen där ljuset alltid är tätt, t ex foajéer, korridorer och trappuppgångar.

Lamporna är kompatibla med befintliga armaturer och enkla att byta ut, vilket innebär stora energibesparingar och minimala underhållskostnader utan att kompromissa med ljuskvaliteten. Lamporna är garanterat fria från kvicksilver och andra skadliga material.

Ej dimbar.

Punkttext:

Egenskaper:

Effekt: 10,5W

Ljusflöde: 1055LM

Färgtemperatur: 3000K

Färgåtergivning: Ra>80

Sockel: E27

Livslängd: 15000h



Dokumentnamn: A07

Vår referens: John Gustafsson

7503420 SILKE SPEGELARMATUR 1X12W LED

Artnr.:	7503420	Typbeskrivning:	*DC.05.1012
Frp. strl.:	1	Leverantör:	SOLAR LIGHT
ALEM09:	J		



Artikelegenskape

Användningsområde	Inomhus	Montering	Vägg
Optik		Reflektortyp	
Spridningsvinkel		Bländtal	
Ljusfördelning		Livslängd	L70/B10 50000h
Ljusflöde	1147lm	Armaturljusutbyte	1147lm
Ljusutbyte	95Lumen/Watt	Systemeffekt	95Lumen/Watt
Färgtemperatur:	3000K	Färgåtergivning	80
MacAdam	4	Verkningsgrad	
Armaturlinkl. ljuskälla		Antal ljuskällor	1
Effekt per ljuskälla		Ljuskälletyp	LED
Sockel typ ljuskälla		Inkopplingsplint (antal x)	5-pol
Drivdon		Ljusregleringstyp	Tänd/Släck
Överkopplingsbar		Förkoppling/ drivdon; intern/	
Armaturens totala	12W	Spänning	230V
Startström		Antal armaturer per	
Längd	580mm	Bredd	58mm
Höjd	122mm	Håltagningsmått, Ø (mm)	
Håltagningsmått, LxB (mm)		Inbyggnadsdjup	
Min avstånd till brännbart		Min avstånd till brännbart över	
Vikt	1,5Kg	Material	Plåt
Färg	Vit	Min omgivningstemperatur	50°C
Max omgivningstemperatur	20°C	Isolationsklass	I
Kapslingsklass	IP44	IK-klassning	8
Glödtest		Sensortyp	
Godkännande	TUV, CE, RoHs		

Kort beskrivning:

SILKE SPEGELARMATUR 1X12W LED

Mediumbeskrivning:

Silke Spegelarmatur 1x12W LED

Lång beskrivning:

Armaturl: Stomme av vitlackerad plåt samt diffusorkupa i opal polykarbonat, gavlar i polykarbonat. Levereras inklusive driftdon.

Montering: Väggmontage vertikalt eller horisontellt, 2 st tätade kabelgenomföringshål bakifrån och ovanifrån på armaturen (för utvändigt kabel).

Anslutning: 230C till driftdon via snabbkopplingsplint.



stronger together

Dokumentnamn: A07

Vår referens: John Gustafsson

Ljuskälla: Samsung LED 12W/933lm 3000K RA>85

Punkttext:

Egenskaper:

Ljuskälla: LED

Färg: Vit

Effekt: 12W

Ljusflöde: 933lm

Färgtemperatur: 3000K

Livslängd: L70 50000h

Ra: >85

Kapslingsklass: IP44

Isolationsklass: I

Mått: 595x52x121mm



Dokumentnamn: A09

Vår referens: John Gustafsson

7211410 ONE44 LED G3 2180LM 830 600MM

Artnr.:	7211410	Frp. strl.:	1
Leverantör:	SOLAR LIGHT	ALEM09:	J



Artikelegenskape

Användningsområde	Inomhus	Färgtemperatur:	3000K
Bredd	159mm	Bländtal	
Montering	Dikt tak	Optik	
Reflektortyp		Spridningsvinkel	
Ljusfördelning		Livslängd	L80B50 68000h
Ljusflöde	2180lm	Armatur ljusutbyte	2180lm
Ljusutbyte		Systemeffekt	
Färgåtergivning	85	MacAdam	3
Verkningsgrad		Armatur inkl. ljuskälla	J
Antal ljuskällor		Effekt per ljuskälla	
Ljuskälletyp	LED	Socket typ ljuskälla	
Inkopplingsplint (antal x	1st, 5-pol	Drivdon	LED-driver
Ljusregleringstyp		Överkopplingsbar	N
Förkoppling/ drivdon; intern/	Inbyggd	Armaturens totala	17W
Spänning	230V	Startström	
Antal armaturer per	C10-60 st, C13-90 st, C16-	Längd	602mm
Höjd	46mm	Håltagningsmått, Ø (mm)	
Håltagningsmått, LxB (mm)		Inbyggnadsdjup	
Min avstånd till brännbart		Min avstånd till brännbart över	
Vikt	1,9Kg	Material	Zinkbelagd plåt. Gavlar ASA-
Färg	Vit/opal	Min omgivningstemperatur	+35°C
Max omgivningstemperatur	-20°C	Isolationsklass	KL.I
Kapslingsklass	IP44	IK-klassning	IK07
Glödtest		Sensortyp	
Godkännande	CE, BVB		

Kort beskrivning:

ONE44 LED G3 2180LM 830 600MM

Mediumbeskrivning:

ONE44 LED G3 17W/2180LM 3000K lågbyggd allroundarmatur, stomme vit zinkbelagd plåt, gavlar vit ASA-plast, opal kupa. IP44 D-märkt



stronger together

Dokumentnamn: A09

Vår referens: John Gustafsson

Lång beskrivning:

ONE 44 LED G3 är en lågbyggd, allroundarmatur bestyckad med LED-ljuskälla. Armaturen är lämplig för många olika typer av miljöer till exempel industri och parkeringshus. ONE 44 LED G3 är avsedd för montage dikt tak. Armaturen skapar en bra allmänbelysning genom en opal kupa med kontrollerad avbländning.

Armatyr:

Stomme och monteringsplåt av zinkbelagd plåt med vit pulverlackering. Gavlar av vit ASA-plast.

Bländskydd:

Opal kupa i akrylplast. Reservkupa e-nr: 7297148.

Montage:

I tak, på vägg eller på lina. Medföljande packning skall monteras vid nyckelhål för att erhålla IP44.

Anslutning:

Ledningsinföring i gavlarna samt två införingar mot tak vid armaturens mitt. Överkopplingsbar 5-polig plint i mitten på armaturen.

Färgtemperatur: 3000K

Färgåtergivning: Ra 80,SDCM 4

Livslängd: 68000h L80 B50

Isolationsklass: I

Kapslingsklass: IP44

Produkten är miljödeklarerad!

Halogenfri kabel

D-märkt

Punkttext:

Egenskaper:

Effekt: 17W

Spänning: 230V

Ljusflöde: 2180lm

MacAdam 3 SCDM

Färgtemperatur: 3000K

Färgåtergivning: Ra > 80

Mått (LxBxH): 602x159x46mm

Livslängd : 68000h L80 B50

