

CHECKLISTA BRANDSKYDD I BOSTADEN



FYLL I OCH KONTROLLERA BRANDSKYDDET I DIN BOSTAD/FASTIGHET.

Checklista för ökad säkerhet för Dig och Dina grannar

Följ den här listan och kontrollera brandskyddet
i Din bostad och i fastigheten.

- Bostaden ska vara utrustad med minst en brandvarnare.
- Kontrollera brandvarnarens funktion. Det är ofta ansvar att brandvarnaren fungerar.
- Kontrollera elutrustningen i lägenheten. Sladder i källan? Gläpp i kornakter?
- Åtgärda blinkande lysrör. Effet är en av de vanligaste brandorsakerna.
- Placera inte lejonge ljus på TV:n.
- TV:n ska stå fritt. Stå av TV:n med knapparna på apparaten.
- Förvara tandrester och tandare utom räckhåll för barnen.
- Dra ur kontakten när Du använt kaffekokare och brödrost.
- Förvara inte brandfarlig vara i kallare eller vindstörvad.
- Se till att filter och spjelfäkt är fria från fett.
- Tillse att onödigt skrap och tekniker inte samlas i trapphus, kallare eller på vinden.
- Sopluckorna i trapphusen ska alltid vara stängda.
- Container på gårdar? Säkerhetsständer till byggred är 4 meter för täckt container och 6 meter för öppen container.
- Dörrar till kallare och vindar ska alltid vara låsta.
- Bostadsen bör vara utrustad med minst en handbrandsläckare (Rek. 6 kg pulver-ABC).
- Kontakta i första hand frägnhetsägaren om Du tycker att det är brister i brandskyddet. Har Du frågor är Du alltid välkommen att ringa till räddningstjänsten i Din kommun.

Om det börjar brinna

Rädda, varna, larma, släck är fyra viktiga ord att komma ihåg vid en brand.

- Rädda folk i fara, varna omgivningen och larma räddningstjänsten via 112.
- Forsök släcka om Du har släckare eller slang, men tag inga onödiga risker!
- Om rummet fylls med rök – kryp under roken. Vid golvet finns syre.
- Stäng dörren till det utrymme där det brinner.
- Stanna i Din lägenhet om det brinner på annan plats i fastigheten. Gå inte ut i trapphus med rök. Behöver Du hjälp – ring 112.

Anlagd brand


Många bränder är anlagda. Varje år anläggs i Sverige cirka 10 000 bränder. Hjälp oss i kampen mot de anlagda branderna.

- Var vaksam på obehöriga.
- Förvara aldrig tidningsbuntar, kartonger och liknade i kallare och trapphus.
- Håll dörrar till kallare och vindar låsta.
- Se till att sopluckorna i trappan är stängda.
- Har Du tips att lämna i samband med en brand, kontakta polisen.


VIKTIG INFORMATION OM BRAND- SKYDDET OCH SÄKERHETEN I DIN BOSTAD

HEMMETS BRANDFAROR

- Varje år inträffar flera tusen bostadsbränder som är så allvarliga att räddningstjänsten larmas. 100 människor omkommer och skador vällas för 1,1 miljarder kronor.
- Småbränder och tillbud lika många. Vanliga brandorsaker i våra hem är elfel och överhettningar av olika slag. Brand i TV, diskmaskin samt torktumlare genom elfel förekommer. Lämna aldrig Din bostad med någon maskin igång.
- Kvarglömda levande ljus orsakar många onödiga bränder.



- Fyra av fem bränder orsakas av den mänskliga faktorn.
- Brand i kastrull eller stekpanna på spisen, s.k. torrkokning, utvecklar liksom övriga bränder en giftig rök. Branden kan lätt spridas i en igenfästad imkanal och vidare till hela lägent eller huset. Rökning orsakar många svåra bränder med personskador och dödsfall som följd.




FÖREBYGG BRAND

- En brandvarnare är den viktigaste brandskyddsutrustningen i Din bostad. En brandvarnare upptäcker mycket snabbt rökutveckling och börjar tjuta med en skarp signal. Kontrollera regelbundet brandvarnarens batteri. Tänk på att funktionen på en brandvarnare börjar bli sämre efter tio år. Byt då brandvarnare.
- Det är fastighetsägarens ansvar att det finns en brandvarnare i bostaden. Den boende ansvarar för att brandvarnaren fungerar.

- Glöm inte brandvarnare i sommarstugan eller husvagnen. Det finns också särskilda resebrandvarnare att ta med på hotell.
- Åtgärda blinkande lysrör direkt. Varje år orsakas faktiskt flera hundra bränder av felaktiga lysrör.
- Vid flertalet av de cirka 100 dödsbränder som varje år inträffar i bostäder saknas fungerande brandvarnare.

ANDRA GODA RÅD FÖR ATT UNDVIKA BRAND

- Var försiktig med levande ljus. Sätt upp en påminnelapp om "Glöm ej ljusen" på insidan av ytterdörren.
- Ta för vana att stänga av TV:n med avstängningsknappen på apparaten. Undvik att ha TV:n i bokhylla eller på annan plats där det kan samlas damm och bli varmt.
- Dra ut kontakten när Du använt kaffekokaren och brödrosten.
- Se till att filter och spisfläkt är fria från fett.



LÄR DIG INGRIPA

Alla bränder är små i början. Det är därför viktigt att veta hur man direkt ska agera, om brand uppstår. Grundregeln är **RÄDDA - VARNA - LARMA** via 112 - **SLÄCK**.

- **BRAND I GRYTA.** Flytta kastrullen från kokplattan. Kväv branden med ett lock. Använd **aldrig** vatten om brand uppstår i margarin, olja eller annat fett.



- **BRAND I TV.** Börjar oftast med rökutveckling från TV:n. Dra ut kontakten, håll vatten på och försök få ut apparaten i det fria (exempelvis på balkongen).



- **ANNAN BRAND.** Är branden liten och Du har utrustning för att släcka, närma Dig branden i låg ställning och spruta på brandhården. Kryp under röken.

- **KAN DU INTE SLÄCKA SJÄLV:** Stäng dörren till det utrymme där brand uppstått, larma räddningstjänsten och lämna lägenheten. OBS! Stäng lägenhetsdörren!


- Lär Dig begreppen **NER UNDER RÖKEN** och **STÄNG IN BRANDEN.**

VIKTIG INFORMATION

- Om det brinner på annan plats i fastigheten än i din egen lägenhet ska Du tänka på följande:
- Gå aldrig ut i trapphuset om det är rök i trappan. Röken förökas blixtnabbt och är dödande.
- Stanna kvar i lägenheten, där är du säkrast.
- Din lägenhetsdörr står emot brand i minst 30 min.

- Om Du känner oro, ring 112. Är räddningstjänsten på plats ge dig till känna via fönster eller balkong.

- Avvakta räddningstjänstens instruktioner.



LARMA

- När Du ringer 112 kommer Du till SOS-centralen. Svara på SOS-operatörens frågor så får Du den snabbaste och bästa hjälpen. Medan en operatör frågar påbörjar en annan alarmeringen av den närmaste brandstationen.
- Var beredd att ta instruktioner av SOS-operatören.



- Möt upp och visa var hjälpen behövs.
- Ring gärna SOS 112 igen om Du har kompletterande uppgifter.
- Var beredd på att en brand, eller en olycka kan inträffa när som helst. Tänk igenom hur Du ska agera om Du då behöver ringa SOS 112.