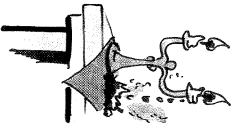



HEMMEETS BRANDFAROR

- Varje år inträffar flera tusen bostadsbränder som är så allvarliga att räddningstjänsten larmas. 100 människor omkommer och skador vållas för 1,1 miljarder kronor.
 - Småbränder och tillbud lika många. Vanliga brandorsaker i våra hem är elfel och överhettningar av olika slag. Brand i TV, diskmaskin samt torktumlare genom elfel förekommer. Lärna aldrig Din bostad med någon maskin igång.
 - Kvarglömda levande ljus orsakar många onödiga bränder.
- 

FÖREBYGG BRAND


- En brandvarnare är den viktigaste brandskyddsutrustningen i Din bostad. En brandvarnare upptäcker mycket snabbt rökutveckling och börjar tjuta med en skarp signal. Kontrollera regelbundet brandvarnarens batteri. Tänk på att funktionen på en brandvarnare börjar bli sämre efter tio år. Byt då brandvarnare.
- Glöm inte brandvarnare i sommarstugan eller husvagnen. Det finns också särskilda resebrandvarnare att ta med på hotell.
- Åtgärda blinkande lysror direkt. Varje år orsakas faktiskt flera hundra bränder av felaktiga lysror.



- Vid flertalet av de cirka 100 dödsbränder som varje år inträffar i bostäder saknas fungerande brandvarnare.

ANDRA GODA RÅD FÖR ATT UNDVIKA BRAND


- Var försiktig med levande ljus. Sätt upp en påminnelseapp om "Glöm ej ljusen" på insidan av ytterdörren.
- Ta för vana att stänga av TV:n med avstängningsknappen på apparaten. Undvik att ha TV:n i bokhylla eller på annan plats där det kan samlas damm och bli varmt.
- Dra ut kontakten när Du använt kaffekokaren och brödrosten.
- Se till att filter och spisfläkt är fria från fett.



LÄR DIG INGRIPA

Alla bränder är små i början. Det är därför viktigt att veta hur man direkt ska agera, om brand uppstår. Grundregeln är **RÄDDA - VARNA - LARMA VIA 112 - SLÄCK**.

- **BRAND I GRÖTA.** Flytta kastrullen från kokplattan. Kräv branden med ett lock. Använd **aldrig** vatten om brand uppstår i margarin, olja eller annat fett.



- **BRAND I TV.** Börjar oftast med rökutveckling från TV:n. Dra ut kontakten, håll vatten på och försök få ut apparaten i det fria (exempelvis på balkongen).

- **ANNAN BRAND.** Är branden liten och Du har utrustning för att släcka, närma Dig branden i låg ställning och spruta på brandhärden. Kryp under röken.

- **KAN DU INTE SLÄCKA SJÄLV:** Stäng dörren till det utrymme där brand uppstått, larma räddningstjänsten och lämna lägenheten. OBS! stäng lägenhetsdörren!




- Lär Dig begreppen. **NER UNDER RÖKEN** och **STÄNG IN BRANDEN.**

VIKTIG INFORMATION

- Om det brinner på annan plats i fastigheten än i din egen lägenhet ska Du tänka på följande:
- Gå aldrig ut i trapphuset om det är rök i trappan. Röken försökas blixtsnabbt och är dödande.
- Stanna kvar i lägenheten, där är du säkrast.
- Din lägenhetsdörr står emot brand i minst 30 min.

- Om Du känner oro, ring 112. Är räddningstjänsten på plats ge dig till känna via fönster eller balkong.


- Avvakta räddningstjänstens instruktioner.



LARMA

När Du ringar 112 kommer Du till SOS-centralen. Svara på SOS-operatörens frågor så får Du den snabbaste och bästa hjälpen. Medan en operatör frågar påbörjar en annan alarmeringen av den närmaste brandstationen.

- Var beredd att ta instruktioner av SOS-operatören.



- Möt upp och visa var hjälpen behövs.
- Ring gärna SOS 112 igen om Du har kompletterande uppgifter.

- Var beredd på att en brand, eller en olycka kan inträffa när som helst. Tänk igenom hur Du ska agera om Du då behöver ringa SOS 112.